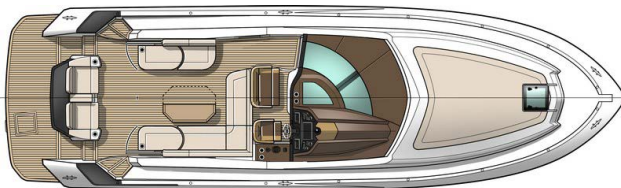
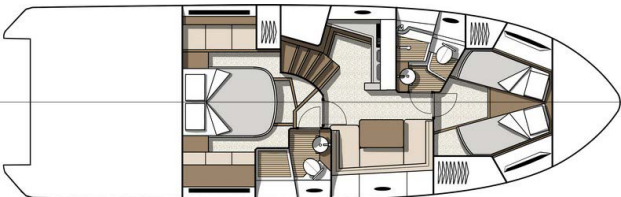


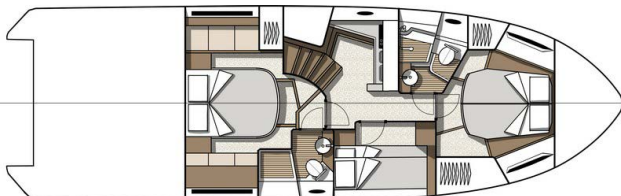
Versión: Cocina en bañera



Versión: Cocina popa



Versión 2 camarotes



Versión 3 camarotes

## CARACTERÍSTICAS GENERALES

• Eslora total:	14,78 m	48'6"
• Eslora casco:	13,5 m	44'3"
• Manga total:	4,20 m	13'9"
• Manga casco:	4,15 m	13'7"
• Desplazamiento en rosca CE:	10 061 kg	22,180 lbs
• Altura sobre flotación*:	4,85 m	15'9"
• Calado:	1,11 m	3'6"
• Capacidad carburante:	2 x 450 L	2 x 119 US Gal
• Capacidad agua:	2 x 200 L	2 x 53 US Gal
• Potencia motor máxima:	2 x 320 Kw - 2 x 435 CV	2 x 435 HP
• Homologación motor máxima:	2 x 320 Kw - 2 x 435 CV	2 x 435 HP

\* (incluido: Soporte radar)

## ARQUITECTOS / DISEÑADORES

- Arquitecto Naval: Beneteau Power Boats
- Diseño: Nuvolari & Lenard
- Configuración interior: Andreani Design

## CERTIFICACIÓN CE

- Categoría B - 12 personas
- Categoría C - 12 personas

## SISTEMA AIR STEP®

- R.L. Jeantet
- P. Tableau
- M. Tronquez

**EQUIPO ESTÁNDAR****CONSTRUCCIÓN****CASCO**

- Sistema Air Step®
- Casco blanco
- Composición:
  - Sándwich (Resina poliéster - Fibras de vidrio - Alma balsa)
  - Contra molde de casco estratificado en monolítico (Resina poliéster - Fibras de vidrio)
- 8 Portillos abribles

**CUBIERTA**

- Composición:
  - Sándwich (Resina poliéster - Fibras de vidrio - Alma balsa)
  - Contra molde de cubierta estratificado en monolítico (Resina poliéster - Fibras de vidrio)

**EQUIPO DE CUBIERTA**

- Luz de cortesía en la bañera
- Luces de navegación

**AMARRE - FONDEO**

- Herraje de proa con sistema de bloqueo del ancla
- Molinete eléctrico (con telemando) potencia 1 000W
- 2 Cornamusas a proa, 2 en el centro y 4 en la popa, de acero inoxidable

**PROTECCIONES HUMANAS**

- Balcón semiabierto de acero inoxidable con guardamancebos y pasamanos
- 2 Pasamanos inox. de acceso a los peldaños de pasavantes

**BAÑERA**

- Bañera auto-vaciante
- Acceso por 2 portillos con cierre de seguridad
- Ventanillas de bañera eléctricas
- Salón exterior 8 plazas
- Mesa de bañera de madera maciza natural
- Tumbona (A estribor)
- Banquetas dobles pivotantes a babor y estribor
- 4 Cofres para guardar objetos (bajo los asientos)
- Cocina de bañera con fregadero, grifo abatible, Estiba
- Tapa de acceso de la sentina motor
- Espacio para balsa salvavidas
- Ducha de bañera con mezclador
- Plataforma de baño (3,62 x 1,33 m / 11'11" x 4'4") + Escalera de baño
- Pasamanos en espejo de popa
- Guarnicionerías exteriores de PVC a escoger:
  - PVC Ivory & Mocca respuntheadas (estándar)
  - PVC Luxe Beige & Cream con efecto diamantado (opcional)

**PUESTO DE GOBIERNO**

- Puesto de gobierno central en poliéster de color Mocca
- Asiento piloto con función Bolster
- Banqueta doble (Copiloto)
- Reposapiés abatible
- Tapicerías piloto y copiloto combinadas con el salón de bañera (Tapicerías PVC Mocca & Cognac)
- 2 Pasamanos
- Tabla de bordo negra brillante con techo de timonería capitoneado PVC Cognac
- Pantalla Volvo 4"
- Espacio para la electrónica (12" o 16")
- Hard top de poliéster con techo abrible eléctrico integrado
- Portillo abrible (Estribor)
- Parabrisas de vidrio con 2 limpiaparabrisas eléctricos integrados
- Revestimiento antirreflejo bajo el parabrisas de poliéster graneado de color Mocca
- 4 Portavasos

**INTERIORES**

- Ebanistería Alpi Nogal mate
- Suelos estratificados Roble castaño
- Iluminación directa e indirecta LED

**COCINA**

Altura bajo bao: 1,95 m / 6'5"

- Fregadero inox. doble seno, con grifo monomando
- Placa vitrocerámica, 2 fuegos (Kenyon)
- Plano de trabajo tipo corian blanco
- Frigorífico Congelador 218 L
- Cajón para cubiertos
- Basurero
- Mobiliario lacado crema y Titanium
- 4 Armarios para estiba
- 1 Portillo abrible
- 2 Tomas 220 V
- Pasamanos forrado de piel

**SALÓN (Versión 2 camarotes únicamente)**

Altura bajo bao: 1,99 m / 6'6"

- Sofá 4 personas, tapicería tejido Courchevel Pearl
- Salón convertible en lecho doble
- Mesa de madera Nogal mate - Pie de acero inoxidable
- Espacio previsto para televisor (20" - 24")
- 4 Armarios para estiba
- 2 Cofres para guardar objetos (bajo los asientos)
- 2 Puntos de luz
- 1 Portillo de casco abrible
- 1 Toma 220 V
- Iluminación directa e indirecta

**CAMAROTE INVITADOS (Versión 3 camarotes únicamente)**

Altura bajo bao: 1,99 m / 6'6"

- 2 Camas superpuestas (0,52 x 1,97 m / 1'8" x 6'6")
- 2 Lectoras
- 1 Cabecera con cajón
- 1 Armario ropero
- 1 Portillo abrible
- 1 Toma 220 V
- Iluminación directa e indirecta

**CAMAROTE VIP (PROA)**

Altura bajo bao: 1,94 m / 6'4"

- 1 Litera doble (1,57 x 1,92 m / 5'2" x 6'4") o 2 camas individuales (sistema corredizo)
- Colchón marino
- Cabecera de cama acolchado
- 2 Lectoras
- 2 Estanterías
- 2 Roperos
- 1 Armario con estantes
- 1 Toma 220 V
- 2 Ventanas panorámicas con portillos abribles y persianas
- Escotilla de cubierta que se abre con persiana mosquitero
- Iluminación indirecta

**ASEO VIP (PROA)**

Altura bajo bao: 1,95 m / 6'5"

- Lavabo con mezclador
- Espejo
- 2 Armarios para estiba
- 1 Portillo abrible
- Ducha separada por puerta translúcida
- WC eléctrico Quiet Flush
- Suelos de listones de teca
- 2 Tomas 220 V

**CAMAROTE ARMADOR (POPA)**

Altura bajo bao: 1,93 m / 6'4"

- Cama doble (1,50 x 1,99 m / 4'11" x 6'6")
- Colchón marino
- Cabecera de cama acolchado
- 2 Lectoras
- 3 Cofres para guardar objetos
- 1 Armario ropero
- 2 Tomas 220 V
- 2 Ventanas panorámicas con portillos abribles y persianas
- 1 Tragaluz con persiana
- Tumbona (con vista al mar)

**ASEO ARMADOR (POPA)**

Altura bajo bao: 1,98 m / 6'6"

- Lavabo con mezclador
- Espejo
- 3 Armarios para estiba
- 1 Portillo abrible
- Ducha separada por puerta translúcida
- WC eléctrico Quiet Flush
- Suelos de listones de teca
- 1 Toma 220 V

**MOTORIZACIÓN**

- Propulsión Z-drive o IPS
  - A escoger:
    - Motorización Volvo D6 370 Diesel EVC-E (2 x 272 Kw - 2 x 370 CV) + Joystick
    - Motorización Volvo D6 400 Diesel EVC-E (2 x 294 Kw - 2 x 400 CV) + Joystick
    - Motorización Volvo IPS 600 Diesel EVC-E (2 x 320 Kw - 2 x 435 CV) + Joystick
  - Cuadro de mandos motor
    - Neutro (Activación del neutro)
    - Estación (Activación de la estación)
    - Trim (Reglaje de los trims - en las versiones Z-drive únicamente)
  - Joystick Docking
  - Filtro de carburante con decantador
  - Filtro de agua de mar
  - Tomas de aire sobre la cubierta para enfriamiento de la sentina del motor
  - Sala de máquinas aislada con espuma de insonorización
  - Sistema de extinción de incendios con activación desde el puesto de gobierno
  - Tapón carburante inoxidable
  - 2 Depósitos de carburante rotomoldeados, capacidad de 450 L / 119 US Gal cada uno
- Sistema de dirección:
- Dirección hidráulica
  - 2 Bases o Pods con hélices contrarrotativas
  - Mandos motor eléctricos
  - Softs Volvo IPS:
    - Trip computer
    - Cruise control
    - Single lever
    - Low speed
  - Softs Volvo Z-Drive:
    - Trip computer
    - Cruise control
    - Tow mode
    - Single lever
    - Power trim assistant

**ELECTRICIDAD**

- 2 Baterías motor (12 V - 115 Ah) + 3 Baterías servicios (12 V - 115 Ah) + Indicador de nivel eléctrico
- 1 Extintor
- Repartidor de carga
- Cargador de baterías (12 V - 40 Ah)
- Tomas interiores 220 V
- Toma de puerto (220 V - 32A)
- Iluminación spots y luces de lectura LED

**FONTANERÍA**

- 2 Depósitos de agua rotomoldeados, capacidad de 200 L/53 US Gal cada uno + Indicador de nivel eléctrico
- Tapón de agua inox.
- Grupo de agua para presurización del circuito de agua caliente / fría
- Calentador de agua 40 L / 11 US Gal que funciona sobre intercambiador motor y 220 V
- 2 Bombas de sentina:
  - 2 Bombas de achique eléctricas (50 L/minuto)
  - 1 Bomba de sentina manual (30 L/minuto)



## ACABADOS

	ESSENTIAL	LOUNGE
<ul style="list-style-type: none"> <li>Pantalla multifunción Simrad NSS 12 + Wifi</li> <li>Sonda</li> <li>Pack audio Fusion: Lector MP3, AUX, USB</li> <li>Telemando &amp; Altavoces (Salón &amp; Bañera)</li> </ul>	<ul style="list-style-type: none"> <li>■</li> <li>■</li> <li>■</li> <li>■</li> </ul>	<ul style="list-style-type: none"> <li>■</li> <li>■</li> <li>■</li> <li>■</li> </ul>
<ul style="list-style-type: none"> <li>Frigorífico de bañera 50 L</li> <li>Colchón solárium de proa con respaldo ajustable</li> <li>Horno grill microondas (220 V - 50 Hz)</li> </ul>		<ul style="list-style-type: none"> <li>■</li> <li>■</li> <li>■</li> </ul>

## OPCIONES

## PACKS

## PACK ELECTRONIC

- Pantalla multifunción Simrad NSS 16 (en sustitución de la NSS 12)
- VHF Simrad + Transponder AIS
- Piloto automático integrado
- Radar Broadband 4G

## PACK DE COCINA DE POPA

- Mueble de cocina sobre la plataforma de baño
- Grill eléctrico en plataforma de baño
- Banqueta suplementaria en la bañera - 3 personas (en lugar de la cocina de bañera)

## PACK SPORT CHIC

- Mesa de salón de piel Titanium (Versión 2 camarotes, únicamente)
- Puertas con revestimientos de piel Titanium
- Pasamanos exteriores forrados Cognac
- Capitoneados de bañera Mocca
- Volante Sport Chic bicolor Cognac & Cream

## OTRAS OPCIONES

## INTERIOR / CONFORT A BORDO

- Climatización de bañera (230V - 50 Hz - 16 000 BTU)
- Climatización de salón y camarotes (220V - 50 Hz - 24 000 BTU)
- Lavavajillas 6 cubiertos
- TV LED 22" + Lector DVD (en camarote armador)
- TV LED 22" + Lector DVD (en el salón, Versión 2 camarotes)
- TV LED 22" + Lector DVD (en camarote VIP)
- Tapicería salón Ultraleather
- Tapicería salón PVC Nuance White
- Tapicería salón de piel
- Moqueta Taupe en el salón y los camarotes
- Moqueta Ivory en el salón y los camarotes
- Moqueta Dune bucle en el salón y los camarotes
- Persianas venecianas (en cocina, salón/3ª camarote)
- Somieres de lamas (Camarote armador & Camarote VIP)
- Mosquiteras de portillos
- Calefacción fuel aire forzado
- Convertidor 12 V / 220 V (700 VA)
- Baño de sol de popa (incompatible con Pack cocina de popa y tumbonas eléctricas)
- Lote de cojines de presentación interiores y exteriores

## EXTERIOR

- Kit de fondeo completo
- Puerta de bañera acristalada
- 2 Tumbonas eléctricas en la bañera
- Propulsor de proa
- Generador 7 kVA (220 V / 50 Hz)
- Proyectores submarinos (azul)
- Sonda - Estructura scan
- Pasarela hidráulica integrada
- Plataforma de baño sumergible hidráulica (carga máxima: 350 kg / 771 lbs)
- Soportes de anexos integrados a la plataforma de baño
- Tapicería exterior Luxe Zan Beige & Cream
- Tapicerías exteriores PVC Luxe Beige & Cream con efecto diamantado
- Cortinas exteriores de parabrisas Sunworker negro
- Grill Bañera eléctrico (Kenyon)
- Nevera de bañera (50 L)
- Máquina cubitera de bañera
- Toma de puerto agua dulce
- Altavoces Bose (en el salón, camarote armador & bañera)
- Precableado TV (en la bañera)
- Revestimiento de suelo de bañera Infinity
- Bañera y plataforma de baño alistonadas en teca
- Cierre trasero de la bañera Graphite
- Fundas de protección, tapicerías exteriores
- Casco gris azul y blanco
- Cobertura de casco