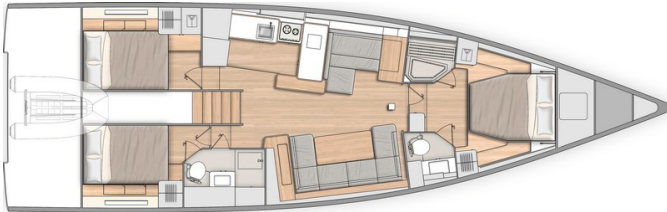




Versión 3 camarotes 2 cuartos de aseo:



Versión 3 camarotes 3 cuartos de aseo - Camarote marinería:



CARACTERÍSTICAS GENERALES *

• Eslora total	17,12 m	56'2"
• Eslora casco	15,98 m	52'5"
• Eslora flotación	15,40 m	50'6"
• Manga casco	5,00 m	16'5"
• Calado estándar (Quilla en T)	2,50 m	8'2"
• Peso zavorra estándar (Fundición)	4 500 kg	9,918 lbs
• Calado corto	1,95 m	6'5"
• Pequeño calado	2,00 m	6'7"
• Peso del lastre pequeño calado (Fundición)	5 130 kg	11,307 lbs
• Altura sobre flotación (sin antenas)	24,00 m	78'9"
• Altura sobre flotación Performance (sin antenas)	25,80 m	85'
• Desplazamiento en rosca	16 600 kg	36,586 lbs
• Capacidad carburante (estándar)	400 L	106 US Gal
• Capacidad agua dulce (estándar)	720 L	190 US Gal
• Potencia motor:		
- Sail drive (estándar)	80 CV	80 HP
- Sail drive Dock&Go (Opcional)	80 CV	80 HP
- Eje de la hélice (Opcional)	110 CV	110 HP

ARQUITECTOS / DISEÑADORES

- Arquitecto Naval: BISCONTINI YACHT DESIGN
- Arquitectura exterior e interior: LORENZO ARGENTO

CERTIFICACIÓN CE *

- Categoría A - 10 personas
- Categoría B - 12 personas
- Categoría C - 14 personas

SUPERFICIE Y PLANO DE VELAMEN *

ENROLLADOR DE MÁSTIL ALUMINIO

• Vela mayor enrollable	63,00 m ²	678 sq/ft
• Foque autovirante	51,00 m ²	549 sq/ft
• Génova enrollable (105 %)	65,00 m ²	700 sq/ft
• Código 0	123,00 m ²	1,324 sq/ft
• Spi asimétrico	210,00 m ²	2,260 sq/ft
• I	19,90 m	65'3"
• J	6,80 m	22'4"
• P	20,00 m	65'7"
• E	6,80 m	22'4"

MÁSTIL CLÁSICO PERFORMANCE ALUMINIO (+ 1,80 m / 5'11")

• Mayor versión Performance	83,00 m ²	894 sq/ft
• Foque autovirante	56,00 m ²	603 sq/ft
• Génova enrollable (105 %)	70,00 m ²	754 sq/ft
• Código 0	135,00 m ²	1,453 sq/ft
• Spi asimétrico	260,00 m ²	2,800 sq/ft
• I	21,75 m	75'2"
• J	6,80 m	22'4"
• P	22,00 m	75'6"
• E	6,80 m	22'4"

* Características provisionales, barco en curso homologación.



EQUIPO ESTÁNDAR

CONSTRUCCIÓN

- Concepción realizada según las exigencias de las Directivas Europeas y según la certificación CE
- Estructura certificada ISO 12215
- Casco infusión sándwich balsa
- Contramolde estructural en infusión monolítica (Tejidos - resina) encolado al casco
- Cubierta en infusión en sandwich fibra de vidrio y balsa, revestido de antiderrapante tipo "punta de diamante"
- Quilla de fundición atornillada y contrachapada con acero inoxidable encolado
- Bi-timón suspendido con mecha de acero inoxidable
- Casco de color blanco - Decoración de casco Gris Aluminio
- 8 Portillos de casco

EQUIPO DE CUBIERTA

APAREJO

- Según la versión:
 - **Enrollador de mástil aluminio** sobre la cubierta, 2 Niveles de crucetas de empuje
 - **Mástil clásico aluminio Performance** sobre la cubierta (+ 1,80 m / 5'11") 3 Niveles de crucetas de empuje
- Baquestay simple pata de ganso con tensores (Hidráulica opcional)
- Jarcia monotoron
- Botavara de aluminio anodizado
- Poleas Harken a pie de mástil
- Contra de botavara rígida con aparejo
- 2 Poleas Stand Up de escota de vela mayor sobre el arco de vela mayor
- 1 riel de escota de foque autovirante con carro
- Maniobras llevadas a los puestos de gobierno (excepto amantillo de botavara y driza de genova)
- Jarcia de labor completa:
 - Driza de mayor
 - Driza de génova con riel de tensado en el mástil
 - Amantillo de botavara con cornamusa en el mástil
 - pujamen y escota de vela mayor
 - 1 Escota de foque autovirante
- Enrollador de vela mayor y de foque autogiratorio sobre la cubierta
- 7 Bloqueador de drizas (1 triple a estribor, 2 dobles a babor)
- Protección de drizas
- 1 Driza para bandera

WINCHES

- 1 Winch de maniobra selftailing manual a estribor (H50.2 STA)
- 1 Winch self tailing de maniobra babor (H50.2 STA)
- 1 Manivela de winche aluminio Speed Grip
- Estiba de manivelas en el emplazamiento específico sobre los sacos de cabos

VELAS (INCIDENCES)

- Vela mayor enrollador Dacron, con protección UV Natural
- Foque autovirante Dacron con protección UV Natural

AMARRE - FONDEO

- Delfinera poliéster con fondeo integrado y refuerzo con cadenote de spi (para uso código 0 y spi asimétrico)
- Pozo de anclas autovaciante, Cáncamo de arraigado, Tapa en cilindro
- Puntal de proa inox. roldana simple
- molinete eléctrico vertical 12 V - 1 500 W - Mando a distancia en pozo de anclas
- 6 cornamusas de amarre de aluminio (Longitud: 40 cm / 1'4")
- Protecciones línea de contorno inox.

PAÑOL DE VELAS

Acceso por el panel de cubierta T70, Ancho del paso: 0,65 x 0,65 m / 2'2" x 2'2"

- Escalera inoxidable
- Estanterías y bandejas de estiba
- Iluminación LED
- 1 Toma 230 V

PROTECCIONES HUMANAS

- 1 Balcón de proa abierto de inoxidable
- 2 Balcón trasero inox con pasacabo integrado
- 1 Balcon central trasero inox (Altura: 960 mm / 3'2")
- 4 Pasamanos de acero inoxidable sobre el roof (2 si carriles de genova)
- 1 Soporte salvavidas tipo corona sobre el balcón de popa
- Asta de pabellón de madera (1 m/3'3") con soporte integrado a la cubierta
- Guardamancebos dobles y candeleros de acero inoxidable (Altura: 620 mm / 2') - Aberturas laterales a babor y a estribor
- Escalera de emergencia en el balcón de popa

BAÑERA

- Fondo de bañera con autovaciado
- Alistonado de teca
- 2 Cofres de velas debajo de los asientos de bañera
- 2 Cofres de estiba en la parte trasera de la bañera con soporte de acero inoxidable para las defensas (650 x 390 mm / 2'2" x 1'3")
- 1 Panel de acceso al garaje de balsa
- 2 Mesas de cabina con patas de inox fijas, superficie teca con 2 extensiones, porta-vasos inox en los extremos con función pasamanos y un pasamanos largo sobre la superficie (pies eléctricos en acabado)
- Bancos de bañera alistonados en madera maciza natural
- 2 Asientos timonel trasero con armario, con entarimado teca
- Asientos laterales piloto, alistonados en teca
- Reposapiés timonel escamotables
- 2 Consolas de ruedas de timón:
 - Rueda de timón inox revestida de cuero antracita (diámetro 900 mm/2'11") fijado a un pedestal aluminio lacado blanco
 - Aparejos gobernar en puesto de gobierno
 - Sistema de transmisión con guardines de acero inoxidable
 - Pasamanos de acero inoxidable lacado negro
- 1 Caña de timón de respeto
- 1 Compás de navegación sobre consola a babor
- Mando motor y cuadro de control a estribor
- 1 Puerta de bajada de PPMA escamotable en el fondo de la bañera
 - Escotilla corredera en PMMA
- Cofre para BIB delante de la bajada (Emplazamiento para balsa de 12 plazas: 0,96 m x 0,59 m x 0,40 m / 3'2" x 1'11" x 1'4")
- Iluminación de cortesía (7 puntos luminosos LED, iluminación blanca cálida)
- 2 Altavoces exterior estancos

PLATAFORMA DE BAÑO / PLATAFORMA DE POPA

- Espejo de popa basculante con abertura integral transformable en plataforma de baño (2,61 m x 0,93 m / 8'7" x 3'1")
- 3 Peldaños escamotables de acceso a la bañera a estribor
- Abertura para mando eléctrico en la consola
- Alistonado madera maciza natural en plataforma de baño
- 1 Escalera de baño acero inoxidable amovible con estiba especial en la bañera

GARAJE DE ANEXO

Accesible desde la plataforma y desde la bañera
Permite la estiba de una balsa tipo Highfield UL240 (2,48 m x 1,69 m x 0,80 m / 8'2" x 5'7" x 2'7")

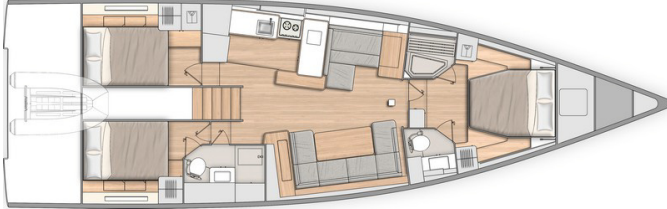
- 1 Plafón LED táctil
- Sistema de botadura de la embarcación auxiliar, opcional
- 1 Ducha de bañera con grifo de agua a presión en el garaje de balsa



INTERIORES

- Carpintería Alpi nogal y madera lacada blanca (Particiones)
- Suelos de Alpinkord roble
- Tapicerías interiores de textil Lounge Falcon Greige 160
- Colchones en los camarotes (espuma HR 35 kg/m³, espesor 120mm/5")
- Techos acolchados beige y Apli Nogal en la parte central de la sala

Versión estándar: 3 cabinas + 2 cuartos de aseo



DESCENSO

Altura bajo bao: 2,00 m / 6'7"

- Bajada de la sala con 5 escalones suspendidos en Alpinkord roble con revestimiento antideslizando, iluminación LED debajo de cada escalón
- 2 Pasamanos de acero inoxidable forrados Valencia Meteor

SALÓN

Altura bajo bao: 2,00 - 1,97 m / 6'7" - 6'6"

Salón estribor:

- Banco largo en U:
 - asientos de espuma HR40
 - Agradable acogida gracias a la memoria de forma de la espuma + acolchado
- Mesa cuadrada, superficie de madera, 2 pies fijos aluminio
- Estibas bajo banquetas
- 1 Cuadro eléctrico a estribor integrado en un mueble que permite acceder a las conexiones eléctricas
- 2 Ojos de buey de casco con persiana integrada
- 2 Acristalamiento de brazola con estores plisados que incluye un ojo de buey, que se abre, con mosquitera
- 2 Escotillas de cubierta abribles con persiana ocultante / mosquitera
- Iluminación LED indirecta debajo del banco y la parte superior de los ojos de buey con cristal tintado
- 1 Lámpara de lectura flexible
- 1 Toma USB doble puerto
- 1 Toma 230 V
- Audio:
 - Lector Fusion RA70N
 - 2 Altavoces interiores

Mesa de cartas babor:

- Mesa con batiente - Regalilla de madera moldeada - Revestimiento estratificado
- Asiento largo con respaldo, función recamier y asiento con parte elevable para adaptarse a la escora - Asiento con espuma H35 + espuma con memoria de forma + 2 acabado acolchado
- 2 Ojos de buey de casco con persiana integrada
- Estibas bajo banquetas
- 1 Estiba a lo largo del casco + 1 Porta objetos
- Iluminación LED indirecta en la parte superior de los ojos de buey del casco
- 1 Lámpara de lectura flexible
- 1 Toma 230 V, cerca del mamparo de proa
- 1 Toma USB doble puerto
- Pilar de mástil con funda beige

COCINA - BABOR

Altura bajo bao: 2,01 m / 6'7"

- Cocina en C
- Área de trabajo de Corian Glacier White con faldas moldeadas de Apli nogal
- 1 Fregadero inox. 1 seno rectangular - 1 Grifo mezclador con agua caliente / fría presurizada
- 1 Fogón a gas 3 fuegos - horno grill inox. montado sobre basculante (17 L) - Barra de protección - Estiba debajo del horno con puerta abatible
- 1 Estiba sobre la encimera con abertura superior (Emplazamiento para la opción nevera de acero inoxidable 36 L, incluido en el acabado Luxe)
- Frigorífico 12 V 174 L con congelador integrado 16 L (-18 °C), 1 Puerta con abertura frontal
- Armarios y estanterías cerradas acondicionadas
- 1 Basurero (20 L)
- 1 Mueble bajo : 1 Cajón lateral, 2 puertas 1 repisa
- Acristalamiento de brazola con estores plisados que incluyen 2 ojos de buey, que se abren, con mosquitera

CAMAROTE ARMADOR

Altura bajo bao: 2,01 - 1,96 m / 6'7" - 6'5"

- Cama doble central (2,00 m x 1,60 m - 1,15 m / 6'9" x 5'3" - 3'9") con cabecera de cama capitonada de textil Lounge Greige 160
- 1 Servicio de acceso a la cama
- 1 Asiento de cada lado de la cama de textil Lounge Greige 160
- 2 Espacios para guardar zapatos debajo de la cama
- 2 Roperos, con iluminación LED incorporada
- 1 Mueble central de altura total con iluminación LED: 4 cajones en la parte inferior, 1 puerta con 4 repisas, espejo al interior de la puerta
- 2 Mesas de cabecera
- 2 Lámparas de cabecera, flexibles y orientables
- 1 Panel de cubierta flush T60 con persiana/mosquitera
- 2 Ojos de buey de casco con persiana rígida corredera
- 1 Toma 230 V de cada lado de la cama
- 1 Toma USB doble puerto de cada lado de la cama
- Iluminación indirecta LED + Iluminación spot

2 ASEOS PRIVADOS

A estribor:

Altura bajo bao: 1,92 m / 6'4"

- 1 WC marino manual
- 1 Depósitos rígidos aguas negras 80 L / 13 US Gal
- Encimera en Corian Glacier White
- 1 Pila de poliéster integrada - Mezclador
- 1 Armario de aseo - Espejo
- Accesorios de aseo
- 1 Escotilla de cubierta flush abrible con persiana/mosquitera
- Iluminación indirecta LED + Iluminación spot

A babor:

Altura bajo bao: 1,97 m / 6'6"

- Ducha con asiento y fondo de ducha de madera
- 2 Bandejas para guardar objetos abiertas
- 1 Escotilla de cubierta flush abrible con persiana/mosquitera
- Iluminación indirecta LED



BENETEAU

Oceanis Yacht 54

Inventario Provisional - Europa

CAMAROTE DE POPA BABOR

Altura bajo bao: 1,92 m / 6'4"

- 1 Cama doble (2,04 m x 1,40 m / 6'8" x 4'7")
- 1 Armario ropero, 1 Armario con estantes, con iluminación LED incorporada
- 2 Estanterías con abertura en la parte superior a lo largo del casco
- 1 Servicio de acceso a la cama
- 1 Cajón bajo la cama
- 1 Gran estiba bajo la cama, abertura sobre la parte superior (emplazamiento para la opción climatización)
- 1 Lectora flexible y orientable a la cabecera de la cama
- 1 Lámpara de lectura flexible y orientable en el armario ropero
- 1 Toma USB doble puerto
- 1 Toma 230 V
- 1 Portillo de casco con persiana rígida corrediza
- 1 Cristalera abrible bajo el asiento de bañera con persiana plisada
- 2 Cristaleras abribles sobre brazaolas con persiana plisada (1 con la versión 3 Aseos)

CAMAROTE DE POPA ESTRIBOR

Altura bajo bao: 1,92 m / 6'4"

- 1 Cama doble (2,04 m x 1,40 m / 6'8" x 4'7")
- 1 Armario ropero, 2 estanterías con abertura en la parte superior a lo largo del casco
- 1 Servicio de acceso a la cama
- 1 Cajón bajo la cama
- 1 Gran estiba bajo la cama, abertura sobre la parte superior (emplazamiento para la opción climatización)
- 1 Lectora flexible y orientable a la cabecera de la cama
- 1 Lámpara de lectura flexible y orientable en el armario ropero
- 1 Toma USB
- 1 Toma 230 V
- 1 Portillo de casco con persiana rígida corrediza
- 2 Cristaleras abribles bajo el asiento de bañera con persiana plisada
- 1 Cristalera abrible sobre brazaola con persiana plisada

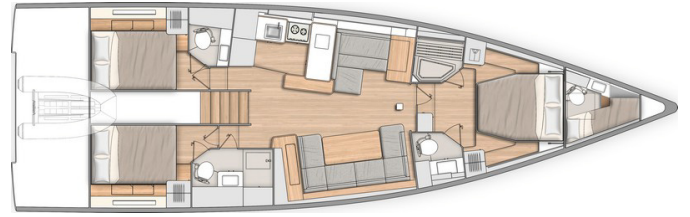
ASEO POPA ESTRIBOR

Altura bajo bao: 1,95 m / 6'5"

Acceso por el salón y el camarote popa estribor

- Ducha separada - 1 Mezclador - Fondo de ducha de poliéster blanco
- Encimera de Corian Glacier White con bandeja de estiba del autovaciante
- 1 WC marino manual
- 1 Depósitos rígidos aguas negras 80 L / 21 US Gal
- 1 Lavabo - 1 Mezclador
- 1 Armario de aseo + Estiba bajo lavabo
- 2 Espejos
- Accesorios de aseo
- 1 Portillo abrible sur brazaola en la cristalera lateral, película opaca, mosquitera

Versión 3 camarotes 3 cuartos de aseo (Opcional)



Este aseo está situado entre la cocina y el camarote de popa a babor : Armario ropero simple y un portillo abrible en el camarote de popa

ASEO POPA BABOR

Altura bajo bao: 2,03 m / 6'8"

Acceso por el camarote de popa a estribor

- Encimera de poliéster con pila integrada - 1 Mezclador - 1 Ducha con flexo - Fondo de ducha de poliéster blanco
- 1 WC marino manual
- 1 Depósitos rígidos aguas negras 50 L / 13 US Gal
- 1 Armario de tocador 2 puertas
- 1 Espejo encima del lavabo
- Accesorios de aseo
- 1 Portillo abrible sur brazaola en la cristalera lateral, película opaca, mosquitera
- 1 Cristalera fija sur brazaola, película opaca

**MOTORIZACIÓN**

- Motor Yanmar Diesel:
 - 80 CV/80 HP, Sail Drive, Common Rail (estándar)
 - 80 CV/80 HP, Sail Drive, Common Rail Dock & Go (Opcional)
 - 110 CV/110 HP, Eje de la hélice, Common Rail (Opcional)
- Mando motor en el puesto de gobierno a estribor - Tablero de control
- Compartimento motor:
 - Espuma de insonorización
 - Ventilación: 2 tomas de aire y 1 salida de aire forzada
 - Iluminación LED automática
- Datos del motor visibles en la pantalla B&G
- 1 Alternador (12 V / 125 Ah)
- 2 Depósitos G.O. rotomoldeado 2 x 200 L/2 x 53 US Gal (debajo de la litera de popa a babor y a estribor) - Indicador de nivel electrónico - Alarma nivel bajo - 1 Tapón de llenado
- Filtros: Agua de mar - Gasoil - Decantador
- Hélice tres palas plegable
- 1 Acceso motor por la bajada (abertura con 2 retenedores a gas)
- 2 Accesos motor por los camarotes de popa

FONTANERÍA

- 1 Depósito agua dulce rotomoldeado 380 L / 100 US Gal, bajo la litera camarote proa - 1 Tapón de llenado
- 2 depósitos agua dulce rotomoldeados 2 x 150 L / 2 x 40 US Gal, debajo del suelo del salón a babor y a estribor - 1 Tapón de llenado
- Grupo eléctrico de agua presurizada - Vaso de expansión - Filtro de protección del circuito
- Calentador de agua eléctrico 40 L / 11 US Gal (utilización motor)
- 1 Depósitos rígidos de aguas negras para cada WC
- Bombas eléctricas vaciado de ducha
- 1 Bomba de sentina eléctrica
- 1 Bomba de sentina manual
- Válvulas de transferencia fácilmente accesibles desde la bajada

GAS

- 1 Caja para 2 bombona de gas en el cubo de fondeo (Diámetro: 0,28 m / 11" x Altura: 0,45 m / 1'6")
- Regulador y llave de seguridad
- Detector de fugas de gas

ELECTRICIDAD

- Cuadro eléctrico 12 V (Disyuntor, Voltímetro, Indicador nivel de agua, Indicador de nivel de carburante, Alarma baterías, Alarma carburante, Alarma agua) + Toma USB doble puerto + Pantalla Navicolor 3.5"
- Interruptores inalámbricos radiocontrolados (sin pila) para la iluminación (excepto en los aseos)
- **Tecnología Ship Control** mando de numerosas funciones desde las pantallas de navegación (o desde una tableta o teléfono inteligente gracias a la aplicación específica):
 - Luces de navegación de fondeo y de tope
 - Iluminación de botavara, crucetas (opcional), proyectores submarinos (opcional)
 - Luz de cortesía en la bañera
 - Iluminación directa
 - Luz de cubierta
 - Convertidor (Opcional)
 - Frigorífico
 - Grupo agua
 - Bombas de sentina
 - Climatización (Opcional)
 - Generador (Opcional)
 - Audio
 - Control de depósitos
 - Control de las baterías
- Circuito 12 V
- 3 Baterías servicios AGM (140 Ah)
- 1 Batería motor AGM (100 Ah)
- Interruptor de baterías fácilmente accesible desde la bajada
- 1 Cargador de batería (60 Ah)
- 1 Repartidor de carga
- 10 Tomas 230 V:
 - 2 en el camarote de proa
 - 1 en el aseo de proa a estribor
 - 1 en los camarotes de proa
 - 1 en el salón (Estribor)
 - 1 en la mesa de cartas
 - 1 en cocina
 - 1 en el compartimento motor
 - 1 en el pañol de velas
- 6 Tomas USB doble puerto:
 - 2 en el camarote de proa
 - 1 en los camarotes de proa
 - 1 en el tablero eléctrico
 - 1 en la mesa de cartas
- 1 Toma de puerto 230 V, al lado del puesto de timón
- Iluminación LED:
 - Plafones, con variador
 - Lectoras
 - Iluminación indirecta, con variador
- Luces de navegación LED:
 - 1 Luz de navegación
 - 1 Luz motor / Luz de cofa delante del mástil
 - 1 Luz de fondeo a tope de mástil
- Luz de cubierta (halógena)
- Fundas para pasar cables de opciones



BENETEAU

Oceanis Yacht 54

Inventario Provisional - Europa

ACABADOS & PACKS

ACABADOS

	CONFORT	LUXE
<ul style="list-style-type: none"> • Pack Coastal B&G • 1 Winche eléctrico de maniobra babor Harken H50.2 STAEH (reemplaza la estándar) • Mando de molinete en la bañera con contador de cadena • Telemando faldón basculante • Propulsor de proa túnel + 4 Baterías específicas (50 Amperios - 12 V) + 1 Cargador de batería (30 Amperios - 24 V) • WC eléctrico TECMA agua dulce/agua de mar en el aseo armador • Captador IBS • 2 Baterías servicio 140 Amperios suplementarias • Cargador de baterías 40 Amperios suplementario • Mando motor eléctrico en la consola a estribor • Mosquiteras para los portillos abribles • Colchón de resortes en el camarote armador (espesor: 180 mm / 7") 	<ul style="list-style-type: none"> ▪ ▪ ▪ ▪ ▪ ▪ ▪ ▪ ▪ ▪ ▪ ▪ ▪ ▪ 	<ul style="list-style-type: none"> ▪ ▪ ▪ ▪ ▪ ▪ ▪ ▪ ▪ ▪ ▪ ▪ ▪ ▪ ▪
<ul style="list-style-type: none"> • Pack Offshore B&G • 2 Pies eléctricos para las mesas de la cabina para uso solarium • Fundas para mesas de la cabina, Charcoal Grey • Tapicería exterior de bañera Diamante Snow: <ul style="list-style-type: none"> - asientos y respaldos en los bancos de la cabina: Espuma filtrante 80 mm/3" espesor (Densidad: 60F + 20S) - Asientos piloto: respaldo inox y guarnicionería de respaldo - 2 Solarium de bajada con respaldos elevables (sistema clic-clac) - 2 Cojines para las mesas de la cabina para uso en solarium • WC eléctrico Quiet Flush agua dulce/agua de mar en el aseo de popa a estribor • Nevera 36 L con acceso desde la encimera de la cocina, cuba de acero inoxidable (temperatura modulable de +10 °C à -12 °C) 		<ul style="list-style-type: none"> ▪ ▪ ▪ ▪ ▪ ▪ ▪ ▪ ▪ ▪ ▪ ▪ ▪ ▪

PAQUETES ELECTRONICOS: B&G

	COASTAL (incluido en el acabado Confort)	OFFSHORE (incluido en el acabado Luxe)
<ul style="list-style-type: none"> • Puestos de timón babor y estribor: <ul style="list-style-type: none"> - 1 Pantalla táctil multifunciones 12" Zeus³ wide wireless (GPS, Ploter, Lector de mapas - Cartografía Navionics Silver incluida) • Velela, Anemómetro B&G • Sonda (Corredera, Velocímetro, Temperatura) • Interfaz PC • VHF fijo V90S a la mesa de cartas, función de recepción AIS • Velela Windex • Fundas de protección de la rueda del timón y consolas (Charcoal Grey) 	<ul style="list-style-type: none"> ▪ ▪ ▪ ▪ ▪ ▪ ▪ 	<ul style="list-style-type: none"> ▪ ▪ ▪ ▪ ▪ ▪ ▪
<ul style="list-style-type: none"> • Piloto B&G NAC3 • Mando piloto sin hilo WR10 • Aparato VHF H50 wireless 		<ul style="list-style-type: none"> ▪ ▪ ▪

**PACKS APAREJO (Compatible con los 2 mástiles)**

	DOWNWIND	UPWIND	DOWNWIND + UPWIND
• German System (Escota de vela mayor en vaivén en el puesto de gobierno + 2 bloqueadores adicionales a estribor y 2 a babor)	▪	▪	▪
• 2 Cabrestantes de Génova (H60.2STA) + 1 Manivela de winche	▪	▪	▪
• Aparejo de spi asimétrico / Código 0	▪		▪
• Génova Dacron enrollable		▪	▪
• Riel de escota de génova en cubierta + Escotas de génova		▪	▪

PACK APAREJO TRINQUETA (Compatible con los 2 mástiles)

- 1 Mordaza de driza a estribor
- 1 Cadenote Wichard doble en cubierta de proa para estay de trinqueta largable
- 1 Driza Dyneema aparejada con polea para trinqueta

PACK HARKEN AST (para enrollador de mástil o para mástil clásico, incompatible con los packs aparejo)

- 1 Winch de maniobras Rewind eléctrico Harken H46.2 STAEH AST - 12 V
- 2 Winchs de génova Rewind eléctrico Harken H60.2 STAEH AST - 12 V
- Sistema Harken AST - 1 pantalla en la consola babor que permite activar 3 funciones completas para navegar totalmente bajo control:
 - Ajuste automático de las velas
 - Vírada en redondo asistida
 - Limitador de la escora
- Sistema de parada de emergencia en la consola babor + alarma sonora
- Aparejo de spi asimétrico/Código 0
- Riel de escota de génova en cubierta + Escotas de génova
- Génova Dacron enrollable

PACK FONDEO

- Ancla Delta (acero galvanizado) 32 kg/71 lbs (upgrade ancla inox opcional)
- Cadena (Diámetro: 12 mm / 1/2" - Longitud: 85 m / 279')
- Cabo (Diámetro: 22 mm / 7/8" - Longitud: 4 m / 13'1")
- 6 Defensas:
 - 4 XL (Diámetro: 300 mm / 12" - Longitud: 880 mm / 2'11")
 - 2 L (Diámetro: 250 mm / 10" - Longitud: 700 mm / 2'4")
- 4 Amarras (Diámetro: 18 mm / 11/16" - Longitud: 15 m / 49'3")

PACK FONDEO (inflable)

- Ancla Delta (acero galvanizado) 32 kg/71 lbs
- Cadena (Diámetro: 12 mm / 1/2" - Longitud: 85 m / 279')
- Cabo (Diámetro: 22 mm / 7/8" - Longitud: 4 m / 13'1")
- 6 Defensas (Diámetro: 360 mm / 1'2" - Longitud: 1 200 mm / 3'11")
- 4 Amarras (Diámetro: 18 mm / 11/16" - Longitud: 15 m / 49'3")



BENETEAU

Oceanis Yacht 54

Inventario Provisional - Europa

OPCIONES

ELECTRÓNICA DE NAVEGACIÓN: B&G

- Radar 4G (Halo 20+)
- Mesa de cartas: Pantalla táctil multifunciones 12" Zeus³ wide wireless
- Sonda Forward Scan (Visión submarina a proa)
- AIS - NAIS 500

APAREJO - VELAS

- Enrollador de botavara FurlerBoom V-shaped, lacado gris
- Botavara canoa aluminio, lacada gris Sparcraft
- Vela mayor Hydranet
- Foque autovirante Hydranet (en sustitución de la Dacron, estándar)
- Génova Hydranet (necesita pack aparejo)
- Código 0 en almacenador
- Enrollador eléctrico de génova en cubierta

WINCHES

- 2 Winches eléctricos de escotas de génova Harken (H60.2 STAEH)
- 1 Winch eléctrico Harken de maniobra a estribor (H50.2 STAEH)

CASCO - CUBIERTA - BAÑERA

- Gel-coat gris perla (Casco & Delfinera)
- Gel-coat gris azul (Casco & Delfinera)
- Pintura del casco metalizada (Casco - Plataforma de popa - Regala - Delfinera) *Necesita la opción pasavantes alistados en madera maciza*
- Cabrestante retráctil (Proa)
- Capota de techo, acristalamientos rígidos Lexan, Charcoal Grey
- Bimini de cabina con iluminación LED, Charcoal Grey
- Toldos laterales para el bimini de la cabina (Batyline)
- Cierre completo del bimini de la cabina (2 lados + parte trasera), Charcoal Grey
- Solarium Diamante Snow para cubierta delantera, porta-vasos integrados (necesita Acabado Luxe)
- Guarnicionería de cabina Dolce 51 en sustitución de la guarnicionería Diamante Snow del acabado Luxe
- Solarium Dolce 51 para cubierta delantera, porta-vasos integrados (necesita Acabado Luxe)
- Plancha de gas en balcón trasero, extraíble
- Iluminación de crucetas LED
- Toldo de sombra sobre la playa de proa, Charcoal Grey
- Propulsor de popa retráctil
- Ruedas del timón en material compuesto negro o blanco
- Upgrade ancla inox en sustitución del ancla galvanizada de Packs anclaje
- Cornamusas aluminio retractables anodizadas NOMEN (reemplaza la estándar)
- Escalera lateral
- Soporte motor fueraborda, en el balcón trasero
- Pasarela plegable poliéster (2,6 m / 8'6")
- Inflador / desinflador eléctrico para anexo y defensas (portátil, sobre batería)
- Toma de puerto agua dulce
- Ducha de bañera, suplementario (agua caliente/fría)
- Sistema de botadura del anexo (rampa plegable con un rollo para cubrir la plataforma trasera, 1 torno elevador manual)
- Bombas de lavado de cubierta agua de mar/agua dulce
- 3 Proyectores submarinos (1 en la proa, 2 a popa)
- Mástil de bandera composite 1,20 m / 3'11" (reemplaza la estándar)

VERSIÓN DOCK & GO

- Motorización: YANMAR - Common Rail - Diesel
- Base Sail Drive Pivotante
- Joystick
- Calculador (VMU)
- Propulsor de proa
- Piloto automático



EQUIPO INTERIOR

VERSIONES DE INTERIORES

- Versión 3 camarotes 2 cuartos de aseo
- Versión 3 camarotes 3 cuartos de aseo
- Camarote marinería para reemplazar el pañol de velas de cubierta de proa: Acceso por el panel de cubierta T70, Escalera inoxidable, 1 Litera, WC, Lavabo, Ducha, 1 Toma USB doble puerto

AMBIENTE

- Ebanistería interiores: Alpi roble 3 gloss + Suelos de Alpikord roble
- Tapicerías interiores según muestrario: Tejidos, Cuero, Nobuck, Ultraleather

MULTIMEDIA

- Premontaje TV en ascensor, en el salón
- Premontaje TV, en el camarote de proa (en la pared)
- HiFi APOLLO + Altavoces Bose 2.1, en el salón (reemplaza la estándar)

ELECTRODOMÉSTICOS

- Lavavajillas 6 cubiertos
- Horno combinado grill y microondas 22L empotrado
- Bodega 23 botellas
- Lavadora secadora 3 kg

EQUIPOS DE CONFORT A BORDO

- Colchón de resortes en los camarotes de popa (espesor: 160 mm / 6")
- Cama complementaria doble en el salón (Pie de mesa eléctrico + cojines)
- Generador (7,5 kva, 230 V, 50 Hz)
- Desalinizador (60 l / h / 16 US Gal/h)
- Climatización 44 000 BTU (+ Alargador toma de muelle 15 m / 49'3") - 32 A
- Calefacción fuel aire forzado
- Caja fuerte, en el camarote de proa
- Convertidor 12 V / 230 V - 2 000 VA
- Interruptor de baterías eléctricas (acoplado con Ship Control, mando a distancia de puesta en tensión o de paro de las baterías)
- Batería Litio que reemplaza las baterías AGM - Aumento de peso: Aproximadamente 170 kg / 375 lbs (necesita Acabado Confort)
- Bomba eléctrica de agua de mar, en cocina